

ESTADO DE EJECUCIÓN DEL PRESUPUESTO DE INGRESOS Y GASTOS
EJERCICIO 2015
 (EN NUEVOS SOLES)


SECTOR : 10 EDUCACION
 ENTIDAD : 1495 SISTEMA NACIONAL DE EVALUACION ACREDITACION Y CERTIFICACION DE LA CALIDAD EDUCATIVA


EP-1


RECURSOS PÚBLICOS	EJECUCIÓN INGRESOS	GASTOS PÚBLICOS	EJECUCIÓN GASTOS
1 RECURSOS ORDINARIOS		1 RECURSOS ORDINARIOS	
00 RECURSOS ORDINARIOS		00 RECURSOS ORDINARIOS	24,619,940.23
		GASTOS CORRIENTES	18,995,836.16
		2.3 BIENES Y SERVICIOS	18,891,823.34
		2.5 OTROS GASTOS	14,012.82
		GASTOS DE CAPITAL	5,714,104.07
		2.6 ADQUISICION DE ACTIVOS NO FINANCIEROS	5,714,104.07
TOTAL RECURSOS ORDINARIOS	24,619,940.23	TOTAL RECURSOS ORDINARIOS	24,619,940.23
2 RECURSOS DIRECTAMENTE RECAUDADOS		2 RECURSOS DIRECTAMENTE RECAUDADOS	
09 RECURSOS DIRECTAMENTE RECAUDADOS	56,497.05	09 RECURSOS DIRECTAMENTE RECAUDADOS	
INGRESOS CORRIENTES	49,129.95		
1.5 OTROS INGRESOS	49,129.95		
FINANCIAMIENTO	7,367.10		
1.9 SALDOS DE BALANCE	7,367.10		
TOTAL RECURSOS DIRECTAMENTE RECAUDADOS	56,497.05	TOTAL RECURSOS DIRECTAMENTE RECAUDADOS	
3 RECURSOS POR OPERACIONES OFICIALES DE CREDITO		3 RECURSOS POR OPERACIONES OFICIALES DE CREDITO	
19 RECURSOS POR OPERACIONES OFICIALES DE CREDITO	13,419,737.29	19 RECURSOS POR OPERACIONES OFICIALES DE CREDITO	9,118,288.52
ENDEUDAMIENTO EXTERNO	13,419,737.29	ENDEUDAMIENTO EXTERNO	9,118,288.52
INGRESOS CORRIENTES	597,142.62	GASTOS DE CAPITAL	9,118,288.52
1.5 OTROS INGRESOS	597,142.62	2.6 ADQUISICION DE ACTIVOS NO FINANCIEROS	9,118,288.52
FINANCIAMIENTO	12,822,594.67		
1.8 ENDEUDAMIENTO	7,078,826.52		
1.9 SALDOS DE BALANCE	5,743,788.15		
TOTAL RECURSOS POR OPERACIONES OFICIALES DE CREDITO	13,419,737.29	TOTAL RECURSOS POR OPERACIONES OFICIALES DE CREDITO	9,118,288.52
TOTAL GENERAL	38,096,174.57	TOTAL GENERAL	33,738,228.75

Los Ingresos y Gastos por Fuente de Financiamiento se adecuaron a las disposiciones vigentes para el periodo.

* De Fondos Públicos
 ** Bonos Soberanos


 CONTADOR GENERAL
 MAT. N.
 CPC. JOEL CHACALAZA SAENZ
 JEFE(e) DE CONTABILIDAD
 MEd. 3172
 SINEACE


 DIRECTOR GENERAL
 DE ADMINISTRACIÓN
 WALTER F. GUEVARA GUERRERO
 JEFE DE LA OFICINA DE ADMINISTRACION
 SINEACE


 TITULAR DE LA ENTIDAD
 Peregrina Morgan Lora
 Consejo Directivo Ad Hoc - SINEACE
 Presidenta

UNIDAD DE CONTABILIDAD
 FOLIO N° 153

ESTADO DE EJECUCIÓN DEL PRESUPUESTO DE INGRESOS Y GASTOS
EJERCICIO 2015
 (EN NUEVOS SOLES)



SECTOR : 10 EDUCACION
 ENTIDAD : 1495 SISTEMA NACIONAL DE EVALUACION ACREDITACION Y CERTIFICACION DE LA CALIDAD EDUCATIVA
ANEXO EP1
 Por Tipo de Recurso

RECURSOS PÚBLICOS	EJECUCIÓN INGRESOS	GASTOS PÚBLICOS	EJECUCIÓN GASTOS
TOTAL GENERAL			

Los Ingresos y Gastos por Fuente de Financiamiento se adecuaron a las disposiciones vigentes para el periodo.

* De Fondos Públicos

** Bonos Soberanos

 CONTADOR GENERAL MAT. N° CPC JOEL CHACALIAZA SAENZ JEFE(e) DE CONTABILIDAD Mgr. JOTZ SINEACE	 DIRECTOR GENERAL DE ADMINISTRACIÓN WILFER F. GUEVARA GUERRERO JEFE DE LA OFICINA DE ADMINISTRACION SINEACE
--	--

UNIDAD DE CONTABILIDAD
 FOLIO N° 152

ESTADO DE EJECUCIÓN DEL PRESUPUESTO DE INGRESOS Y GASTOS
EJERCICIO 2015
 (EN NUEVOS SOLES)

SECTOR : 10 EDUCACION
 ENTIDAD : 1495 SISTEMA NACIONAL DE EVALUACION ACREDITACION Y CERTIFICACION DE LA CALIDAD EDUCATIVA

ANEXO EP1
 Anexo por Tipo de Financiamiento y Tipo de Recurso

RECURSOS PÚBLICOS	EJECUCIÓN INGRESOS	GASTOS PÚBLICOS	EJECUCIÓN GASTOS
3 RECURSOS POR OPERACIONES OFICIALES DE CREDITO	13,419,737.29	3 RECURSOS POR OPERACIONES OFICIALES DE CREDITO	9,118,288.52
19 RECURSOS POR OPERACIONES OFICIALES DE CREDITO	13,419,737.29	19 RECURSOS POR OPERACIONES OFICIALES DE CREDITO	9,118,288.52
ENDEUDAMIENTO EXTERNO	13,419,737.29	ENDEUDAMIENTO EXTERNO	9,118,288.52
0 ENDEUDAMIENTO EXTERNO	13,419,737.29	0 ENDEUDAMIENTO EXTERNO	9,118,288.52
INGRESOS CORRIENTES	597,142.62	GASTOS DE CAPITAL	9,118,288.52
1.5 OTROS INGRESOS	597,142.62	2.6 ADQUISICION DE ACTIVOS NO FINANCIEROS	9,118,288.52
1.5.1 1.3 2 CREDITOS	597,142.62	2.6.3 2.1 1 MAQUINAS Y EQUIPOS	37,734.92
FINANCIAMIENTO	12,822,594.67	2.6.3 2.1 2 MOBILIARIO	6,100.00
1.8 ENDEUDAMIENTO	7,078,826.52	2.6.7 1.5 3 GASTOS POR LA CONTRATACION DE SERVICIOS	824,084.79
1.8.1 1.2 2 BANCO MUNDIAL - BIRF	7,078,826.52	2.6.7 1.6 2 GASTOS POR LA COMPRA DE BIENES	6,622,022.36
1.9 SALDOS DE BALANCE	5,743,768.15	2.6.7 1.6 3 GASTOS POR LA CONTRATACION DE SERVICIOS	1,628,346.45
1.9.1 1.1 1 SALDOS DE BALANCE	5,743,768.15		
TOTAL RECURSOS POR OPERACIONES OFICIALES DE CREDITO	13,419,737.29	TOTAL RECURSOS POR OPERACIONES OFICIALES DE CREDITO	9,118,288.52
TOTAL GENERAL	13,419,737.29	TOTAL GENERAL	9,118,288.52

Los Ingresos y Gastos por Fuente de Financiamiento se adecuaron a las disposiciones vigentes para el periodo.

* De Fondos Públicos
 ** Bonos Soberanos

CONTADOR GENERAL
 MAT. N°
 CPC JOEL CHACALIAZA SAENZ
 JEFE DE CONTABILIDAD
 MAT. VITO
 SINEACE

DIRECTOR GENERAL
 DE ADMINISTRACION
 WILFER F. GUEVARA GUERRERO
 JEFE DE LA OFICINA DE ADMINISTRACION
 SINEACE

UNIDAD DE CONTABILIDAD
 FOLIO N° 151